

Preislisten 2018/2019 









MADE
IN
GERMANY



VIANDOrelax® ab Seite 3
Manuelle Verstellbarkeit ab Seite 7

Vertrieb Schweiz:
Care&Comfort
Haldenstrasse 1
6340 Baar
Tel. 041 552 25 90
info@care-comfort.ch
www.care-comfort.ch



VIANDOrelax®	Netto-Preis	Brutto-Preis inkl. 7,7% MwSt.	Abbildung
VIANDOrelax® manuell manuelle Verstellbarkeit von Beinauflage und Rückenlehne Bezug LONGlife Lederkategorie 2	CHF 1.838,-	CHF 1.980,-	
VIANDOrelax® motorisch motorische, stufenlose Verstellbarkeit von Beinauflage und Rückenlehne Bezug LONGlife Lederkategorie 2	CHF 2.590,-	CHF 2.790,-	
VIANDOrelax® motorisch mit Aufstehhilfe motorische, stufenlose Verstellbarkeit von Beinauflage und Rückenlehne sowie Aufstehhilfe Bezug LONGlife Lederkategorie 2	CHF 2.928,-	CHF 3.154,-	
Akku für den kabellosen Betrieb der motorischen Verstellbarkeit	CHF 289,-	CHF 311,-	
USB-Anschluss nur möglich bei motorischer Ausstattung	CHF 67,-	CHF 72,-	
Vorrüstung mit Abdeckkappen für Halterung Infusionsständer	CHF 27,-	CHF 29,-	
Armauflagen in Sichtholz	CHF 102,-	CHF 110,-	
Tablett-Tisch aufsteckbar auf gepolsterte Armlehnen 70 × 40 cm	CHF 314,-	CHF 338,-	
Halterung für Utensilien aufsteckbar auf gepolsterte Armlehnen Ablage für diverse Utensilien z.B Fernbedienung 30 × 18 × 17 cm	CHF 126,-	CHF 136,-	

VIANDOrelax®	Netto-Preis	Brutto-Preis inkl. 7,7% MwSt.	Abbildung
Nackenkissen höhenverstellbar durch Gegengewicht 35 × 3 × 23 cm	CHF 163,-	CHF 176,-	
Kopfstütz-Kissen höhenverstellbar durch Gegengewicht 36 × 15 × 23 cm	CHF 184,-	CHF 198,-	
Multifunktion-Keilkissen reduziert die Sitztiefe ermöglicht ein aufrechteres Sitzen Erweiterung der Rücken-Unterstützungs-Fläche 49 × 7/3 × 56 cm	CHF 212,-	CHF 228,-	
Funktionskissen für Lordose-, Nacken- und Knie-Bereich 48 × 4,5 × 21 cm	CHF 103,-	CHF 111,-	
Stützkissen 2er Set zur Stabilisierung der Rumpfmuskulatur 40 × 6,5 × 17 cm	CHF 225,-	CHF 242,-	
Halterung für Infusionsständer Edelstahl, befestigt an Sessel-Rückseite 5 × 6 × 20 cm	CHF 76,-	CHF 82,-	
Infusionsständer aus Edelstahl, höhenverstellbar 118 cm / stufenlos bis 200 cm	CHF 151,-	CHF 163,-	
Halterung für Gehhilfen nur in Verbindung mit Halter und Infusionsständer möglich	CHF 69,-	CHF 74,-	

BEZUGSMATERIAL

LONGlife Lederkategorie 2

hochwertiges und unempfindliches Naturmaterial | langlebig | atmungsaktiv | pflegefreundlich | umweltfreundlich |
5 Jahres-Service-Garantie lt. Garantiepass

BRANDSCHUTZ

Die verwendeten Schaumstoffe bei VIANDOrelax können schwerentflammbar ausgerüstet werden.
Aufpreis 5% für alle gepolsterten Teile (Sessel, Kissen etc.).

LIEFERUNG

Versandkostenfreie Lieferung innerhalb der Schweiz hinter die 1. verschlossene Tür.
Ausland Preis auf Anfrage.

SERVICE LIEFERUNG

Individueller Lieferservice CHF 96,- inkl. Vertragen und fachgerechter Entsorgung der Verpackung.

Vertrieb Schweiz:

Care&Comfort
Haldenstrasse 1
6340 Baar
Tel. 041 552 25 90
info@care-comfort.ch
www.care-comfort.ch



Jeder VIANDO+® Sessel wird gemäß der gewünschten Ausstattung auf Bestellung in Deutschland gefertigt.

Technische Änderungen, Aktualisierungen und Farbabweichungen vorbehalten.
VIANDO+® und VIANDOrelax® sind beim Deutschen Patent- und Markenamt eingetragene Marken der KRANICHconcept GmbH.

Positionen ändern mit Feingefühl

Manuelle Verstellbarkeit von Beinauflage und Rückenlehne

Nutzung der Beinauflage



Verstellung der Rückenlehne



Erlangen der Liegeposition



Aufrichten



Richtig

Nehmen Sie bequem auf dem Sessel Platz.
Arbeiten Sie mit Körperverlagerung und nicht mit Kraft.

Greifen Sie mit der rechten Hand an den Hebel für die manuelle Verstellung und lösen Sie durch leichtes Ziehen nach oben die Arretierung.

Der Hebel ist sicht- und fühlbar zwischen Sitzkissen und Lehne.

Den Hebel nur leicht anheben, nicht ruckartig oder kraftvoll „reißen“.

Durch leichte Körperverlagerung nach hinten schiebt sich ohne Kraftanstrengung die Beinauflage langsam nach oben.

Haben Sie die richtige Position für die Beinauflage, können Sie die Rückenlehne weiter nach hinten drücken und erreichen so die Liegeposition.

Bedienen Sie mit der rechten Hand den seitlichen Hebel durch leichtes Herausklappen.

Die Rückenlehne lässt sich auch unabhängig von der Beinauflage stufenlos verstellen.

Der Hebel ist gut sicht- und fühlbar an der rechten Sesselseite angebracht.

Mit den Fingern lässt er sich leicht herausklappen. Dadurch lösen Sie den Arretierung für die Rückenlehne.

Wieder nutzen Sie Ihr eigenes Körpergewicht zum langsamen Neigen der Rückenlehne.

Sie bestimmen durch Lösen des Hebels den Neigungswinkel.

Zum Aufrichten der Rückenlehne lösen Sie den seitlichen Hebel durch leichtes Herausziehen. Die Rückenlehne bewegt sich selbständig in die Senkrechte. Die Beinauflage drücken Sie leicht mit dem Gewicht Ihrer Beine nach unten bis die Arretierung wieder einrastet. Fertig!

Falsch

Ohne lösen des Hebels wird sich die Beinauflage nicht nach oben bewegen.

Nicht am Hebel „reißen“.

Sie brauchen sich nicht an den Armlehnen abzudrücken.

Bei zuviel Kraft wird sich die Beinauflage nicht weiter nach oben bewegen.

Ohne lösen des Hebels wird sich die Rückenlehne nicht nach hinten bewegen.

Sie brauchen sich nicht an den Armlehnen abdrücken.

Bei zuviel Kraftaufwand wird sich die Rückenlehne nicht weiter nach hinten bewegen.

helfen beim helfen

Vertrieb Schweiz:

Care&Comfort
Haldenstrasse 1
6340 Baar
Tel. 041 552 25 90
info@care-comfort.ch
www.care-comfort.ch

Care &
Comfort

kranich
Kranich+

KRANICHconcept GmbH
Reinbeker Weg 48
21465 Wentorf bei Hamburg
t +49 (0)40 2282 127 20
info@kranich-concept.de
www.kranich-concept.de
www.kranich-care.de